

CURSO PARA FORMAR

MONAGUILLOS

*¿Cómo estudiar este libro?
Para el Animador del Grupo.*

**LIBRO PARA LA FORMACIÓN LITÚRGICA
DE LOS MONAGUILLOS**


Autor: Antropólogo Iñigo Aguilar Medina.

Dibujos: María Enriqueta Vega Peña.

COMISIÓN DE
PROMOCIÓN VOCACIONAL SACERDOTAL ARQUIDIOCESANA.

ARZOBISPADO DE MÉXICO

www.monaguillos.com.mx



PARA LOS ANIMADORES

¿CÓMO ESTUDIAR ESTE LIBRO?

Este Curso para Formar Monaguillos, te permitirá dar los conocimientos teóricos y prácticos que necesita todo Monaguillo para prestar su Servicio al Altar.


El estudio de este curso les permitirá profundizar en el significado de los Sacramentos, de tal manera que puedan auxiliar al Sacerdote de manera eficaz.

El curso incluye una sección de explicación de palabras: *Vocabulario. ¡El que adelante no ve, atrás se queda!* y en los temas:

- 1 y 2. Se exponen las características del trabajo en el grupo de Monaguillos.
3. Se les pide a los Monaguillos que preparen su horario de servicio.
4. Conocen las partes del templo.
5. Valoran la importancia del ministerio Laical.
6. Entienden el significado de la Asamblea Sacerdotal.
7. Aprenden qué es y qué contiene la Sacristía;
8. Entienden que en la liturgia todo tiene un significado.
9. Profundizan en el sentido de la Eucaristía.



10. Conocen y practican el servicio que deben prestar en la celebración de la Eucaristía.
11. Conocen a fondo el sacramento del Bautismo.
12. Practican el servicio que deben prestar en la celebración del Bautismo.
13. Profundizan en el conocimiento del sacramento del Matrimonio.
14. Practican el servicio que deben prestar en la celebración del sacramento del Matrimonio.
15. Toman conciencia de la importancia de la práctica en su Servicio al Altar.




16. Profundizan en el conocimiento del sacramento de la Reconciliación.
17. Profundizan en el conocimiento del sacramento de la Confirmación.
18. Profundizan en el conocimiento del sacramento de la Unción de los enfermos.
19. Profundizan en el conocimiento del sacramento del Orden Sacerdotal.
20. Organizan la ceremonia de entrega de sotana.

Así pues los temas buscan darles los elementos necesarios para perfeccionar la organización del grupo de Monaguillos y el conocimiento sobre la Liturgia y el Ritual de cada Sacramento, por lo cual cada monaguillo debe ir recibiendo, al iniciar cada tema, las copias para tener todo el material ordenado en su propia carpeta.

No debe olvidar el Animador combinar el estudio de los temas de este Curso Para Formar Monaguillos, con los temas y prácticas del libro: **¡Trabajamos a la Manera de Jesús! Primera Etapa.**

Para la RECREACIÓN de los miembros del grupo de Monaguillos, tenemos en nuestra página web (www.monaguillos.com.mx) los libros: Juegos, Más Juegos, Dinámicas y Recreación y para la FORMACIÓN INTEGRAL los libros de la Primera Etapa: ¡Trabajamos a la Manera de Jesús! (Se tiene el libro para el animador y para el monaguillo) y el libro de la Segunda Etapa: ¡Caminamos con Jesús! en los que se dan elementos humanos, cristianos, bíblicos y apostólicos que ellos requieren, en esta edad, para su crecimiento en la Fe.

La Comisión de Promoción Vocacional cuenta con un equipo de servicio y asesoría para facilitar la iniciación, asegurar la consolidación y la proyección de los grupos de Monaguillos. Así como la realización de eventos, de todo tipo, a nivel intergrupales, que les permita compartir sus experiencias e inquietudes.



AGRADECIMIENTOS.

El Equipo de Promoción Vocacional de la Arquidiócesis de México, quiere agradecer las valiosas aportaciones y sugerencias que hicieron a este trabajo los sacerdotes: Mons. Roberto Aguilar, Mons. Guillermo Moreno, Pbro. Francisco Organista, Pbro. Jesús Guízar, Pbro. Miguel Angel Varela M.G., R.P. Marco Antonio Salvatori S.J., R.P. Félix Echarri O.A.R., y el R.P. Miguel Aguilar M., S.D.B.

COMISIÓN DE
PROMOCIÓN VOCACIONAL SACERDOTAL ARQUIDIOCESANA.

ARZOBISPADO DE MÉXICO



INTRODUCCIÓN

PARA LOS ANIMADORES

¡EL GRUPO DE MONAGUILLOS!

¡SERVIDORES DEL ALTAR!

1.- IDEA CENTRAL:

Es necesaria la organización de Equipos Litúrgicos, que se encarguen de realizar los diferentes servicios que se requieren en cada celebración.

El Equipo Litúrgico debe estar siempre abierto a todos los miembros de la parroquia.

Uno de los equipos más importantes es el de Monaguillos. La participación de los niños y adolescentes en el servicio del Altar, les ayudará a aclarar su vocación y a prestar una ayuda invaluable a la Iglesia.

Es indispensable la adecuada capacitación de todos los Servidores del Altar.



2.- IDEA BÍBLICA: (1 Samuel 3. 1 -10).

"El niño Samuel estaba al servicio de Yavéh y vivía junto a Elí. En aquel tiempo raras veces se oía la palabra de Yavéh. Las visiones no eran frecuentes.


Cierto día, Elí estaba acostado en su habitación, sus ojos iban debilitándose y ya no podía ver. Aún no estaba apagada la lámpara de Dios, y Samuel estaba acostado en el Templo de Yavéh, donde se encontraba el Arca de Dios.

Yavéh llamó a Samuel. El respondió: 'aquí estoy' corrió donde Elí diciendo 'Aquí estoy, pues me has llamado'. Pero Elí le contestó: 'Yo no te he llamado; vuelve a acostarse.' El se fue y se volvió a acostar.

Volvió a llamar Yavéh: 'Samuel'. Se levantó Samuel y se fue donde Elí diciendo: 'Aquí estoy, pues me has llamado'. Otra vez Elí contestó: 'No te he llamado; hijo mío', anda a acostarte.

Samuel no conocía todavía a Yavéh, pues todavía la palabra de Yavéh no le había sido dirigida. Como Yavéh llamó a Samuel por tercera vez y el joven se presentara nuevamente a Elí, éste comprendió que era Yavéh quien llamaba, y dijo a Samuel: 'Anda a acostarte y si vuelve a llamarte dile: Habla Yavéh, que tu siervo te escucha'. Entonces Samuel se volvió a su habitación y se acostó.

Yavéh entró y se paró, y llamó como las otras veces: 'Samuel, Samuel'. Éste respondió: 'Habla, Yavéh, que tu siervo escucha'.



3.- DESARROLLO:

¡Todos podemos y debemos servir!

Si bien es cierto que el Servicio de la Liturgia debe estar abierto a todas las familias de

la parroquia, también es cierto que se necesita organizar adecuadamente esta participación.

Es conveniente recordar que la Liturgia es la consagración de nuestra vida a Dios, mediante la celebración solemne de nuestra fe en la oración y los sacramentos.

Por ello la parroquia requiere de diferentes equipos Litúrgicos, que animen y hagan posible la participación de toda la comunidad.

Se necesita de jóvenes o adultos, de preferencia de matrimonios, que se quieran hacer responsables de conducir a los diferentes equipos: grupo de Monaguillos, coro, lectores, maestros de ceremonias, salmistas, colectores, edecanes, monitores, etcétera.

Es importante cuidar de la preparación, tanto teórica como práctica de la Liturgia.

¡Para servir tenemos que estar muy bien capacitados!

Para que podamos participar en el Equipo de Servidores es necesario que **se haya demostrado que se sabe:**

- Cuáles son los antecedentes que se requieren para el Sacramento a celebrar.
- Cuáles son las partes de la estructura del Sacramento.
- Cuáles son los elementos que se necesitan para su celebración.
- En qué consistirá la participación del Servidor del Altar.
- Cuál debe ser la presentación y conducta del servidor del Altar, durante la celebración.
- Haber aprobado el ensayo.
- Conocer el reglamento del grupo de Monaguillos.

Una parte importante de esta capacitación es el **conocimiento de la Sacristía**, para saber:

- Dónde se encuentran los elementos necesarios para la Celebración.
- Cuál es el cuidado que requieren.
- Cómo se limpian.
- Cómo se acomodan y se guardan.
- Cómo se llaman.
- Y cómo se usan.

La participación de todos los asistentes a una celebración litúrgica dependerá de la colaboración de todos los Servidores del Altar, en la preparación y ensayo de cada ceremonia.

¡LA PRÁCTICA HACE AL MAESTRO!

Hay que tener siempre presente que la existencia de los equipos litúrgicos no debe ser nunca un obstáculo, sino una ayuda para la participación de las familias de la parroquia.




Los Equipos facilitan la participación de todos los asistentes.

Por lo tanto, siempre hay que invitar a las familias a desempeñar funciones de servicio y a preparar a los Servidores del Altar de manera adecuada para ello, sobre todo en los Sacramentos de iniciación cristiana: Bautismo, Confirmación y Eucaristía.

MATERIAL DE TRABAJO

Para la capacitación del Animador del grupo de Monaguillos se cuenta con este tema "A" y con el Curso para Animadores al que puedes inscribirte en nuestra página Web, es necesario que cada uno de los aspirantes a Monaguillos vayan formando en su carpeta su propio libro con las copias de cada tema que tu habrás de entregarles al inicio del estudio.



OBJETIVOS DEL GRUPO DE MONAGUILLOS

Crear por medio del Servicio al Altar, un ambiente especialmente receptivo a la acción de la gracia Divina, que permita fomentar, promover y acompañar la vocación al sacerdocio de los niños y adolescentes que forman parte del grupo de Monaguillos.

REQUISITOS PARA ESTABLECER EL GRUPO

- a).- Para integrar el grupo de Monaguillos se necesita de la promoción, aceptación y acompañamiento del Señor Párroco y de los sacerdotes que desempeñan su ministerio en el Templo.
- b).- El Animador responsable del grupo de Monaguillos es el Sacerdote, ya sea el Párroco o a quien él designe. Es importante su presencia en las reuniones del grupo de Monaguillos.
- c).- Los Animadores ayudantes, que podrán ser: los Seminaristas, los Catequistas, etc., trabajarán siempre de acuerdo con y bajo las indicaciones del Sacerdote responsable.
- d).- El grupo de Monaguillos debe estar siempre abierto a todos los chicos de la parroquia, en especial a los que muestren inquietud por la vocación sacerdotal.

LOS MONAGUILLOS Y LA FORMACION INTEGRAL

Este *Curso Para formar Monaguillos*, va dando respuesta a las necesidades de los chicos en cuanto a Servidores del Altar, pero no hay que olvidar, ni descuidar, su FORMACIÓN INTEGRAL.

Para ello se cuenta con los medios que ofrece, tanto la Catequesis, para los que aún no han hecho su primera Comunión, como para los que ya la hicieron, a través de las reuniones de estudio con el libro de la Primera Etapa: *¡TRABAJAMOS A LA MANERA DE JESÚS!*

Por tanto, es bueno que el grupo de Monaguillos tenga al menos una reunión general de dos horas a la semana, en la que se traten los temas del Servicio al Altar y de su formación integral, se entregue el horario de servicio (se explica en el Tema 3.), se hagan los ensayos pertinentes, se den los avisos y recomendaciones necesarios y se evalúe la acción del grupo.

Las actividades complementarias como: paseos, juegos, diversiones y deportes se reseñan en la sección de Dinámicas y Juegos de nuestra página Web. (www.monaguillos.com.mx)

Se recomienda trabajar en equipos, de alrededor de 10 chicos, de edad similar. Ello facilita tanto las sesiones de estudio, como las actividades complementarias. Al frente de cada equipo se tiene a un Animador ayudante.


CONVOCATORIA Y REUNIÓN INTRODUCTORIA

Una vez integrado, por el Sacerdote, el grupo de Animadores ayudantes, se podrá iniciar el grupo de Monaguillos. Es importante invitar tanto a los Monaguillos actuales, como a los chicos del catecismo, de los grupos y de toda la parroquia, de manera especial a aquellos que han expresado su deseo de ser sacerdotes.

En la primera reunión se integran los participantes en equipos, tomando en cuenta sus edades y se les proporciona la carpeta del *Curso Para Formar Monaguillos*, con el primer tema, también la carpeta y el primer tema de la primera Etapa, para que a través de una formación integral aprendan a formar y trabajar en un grupo a la manera de Jesús.

Esta primer reunión será para conocerse y conocer las actividades que se tendrán en el grupo de Monaguillos.

El canto, los juegos o dinámicas serán de gran ayuda en la reunión, pero el trato personal y abierto del sacerdote con cada uno de los asistentes, será decisivo para alcanzar el OBJETIVO que se persigue



con el grupo de Monaguillos.

En la introducción de este libro pueden obtener el modelo de las credenciales, los botones con el logo de Monaguillos, diplomas, gafetes especiales, etcétera.

LA FAMILIA DEL MONAGUILLO

La participación de la familia será de tal forma que ayude a fomentar el entusiasmo y la responsabilidad del chico de manera que sienta su aprecio y su apoyo, ya que "para hacer madurar una vocación es necesario la aportación de la familia, ya que la vocación nace y madura en el ambiente familiar sano, responsable, cristiano". (Juan Pablo I).

METODOLOGÍA



La presentación del contenido teórico-práctico de los temas está hecha de tal manera que permite la formación en la acción y para la acción, esto significa que los chicos podrán ir participando en el Servicio al Altar de manera gradual: al inicio sólo como observadores, y después, poco a poco, podrán tener un papel más activo en las ceremonias; todo depende de los conocimientos y habilidades que adquieran.

Los temas del libro constan los siguientes puntos o apartados.

1o.-IDEA CENTRAL: ésta es la idea u objetivo que deberán alcanzar cada uno de los muchachos al término de la reunión. Todo lo que diga el Animador en la reunión, girará alrededor de la Idea Central, que es la idea motor de la lección.

2o.- IDEA BÍBLICA: todos tienen que meditar seriamente el texto bíblico que se pone en cada tema. Las Sagradas Escrituras guían nuestra actuación ante las circunstancias que nos rodean. Tenemos que sacar de ellas la luz necesaria para apoyarnos y formarnos como auténticos cristianos. Es necesario saber no sólo el texto que se cita, sino lo que antecede y lo que sigue.

3o.- DESARROLLO: el desarrollo es una guía para que el Animador prepare la reunión y para que los muchachos lo releen en casa.

AUXILIARES PEDAGÓGICOS. se desea que el tema no sea tratado únicamente por medio de la exposición verbal por parte del Animador;

sino que sean empleados todos los medios auxiliares con que se cuenta para la enseñanza, como el rotafolio, el franelógrafo, etcétera, que hacen más alegres y ágiles las reuniones. También puede servir un mural, hecho por los mismos chicos con dibujos y recortes de revistas, donde conste la Idea Central, la Idea Bíblica y el Actuar. (Para ello es de gran utilidad el libro: "El Animador en la Vida del Grupo" que puedes obtener en nuestra página Web.)

4o.- DIÁLOGO: es una serie de preguntas que sirven al Animador para hacer la recapitulación, con los muchachos, sobre el mensaje que se ha dado y para que cada quien se dé cuenta de lo que ha aprendido.

5o.- TRABAJO APOSTÓLICO: es el método que permite llegar a la acción concreta, por medio de sus **cuatro pasos**. El primero estudio de un TEMA, el segundo VER: analiza la realidad. Con el tercer paso, VALORAR se tiene presente que no basta ver los hechos, pues sería simple curiosidad, hay que valorar sus partes positivas y remediar las negativas. Pero es necesario dar el cuarto paso, ACTUAR. Llegar a la acción, si no sólo se es crítico.

TEMA: Presentación de conocimientos sobre un aspecto concreto.

VER: Situarnos en nuestro ambiente para conocer lo que está pasando.

VALORAR: Nos enseña cual es la postura cristiana de la vida. El mismo juicio nos lleva a una vida madura y equilibrada.

ACTUAR: Con su acción el Monaguillo se forma, construye y transforma.

Conviene que el Animador lleve un registro de todos los aspirantes a Monaguillos: sobre el cumplimiento del Trabajo Apostólico y sobre todo de su participación, en la exposición de los temas y de los ensayos.

ACEPTACIÓN DEL ASPIRANTE

La aceptación en el grupo de Monaguillos, se hará una vez que el chico haya demostrado que: sabe servir el Altar, por lo general esto sucederá al término del estudio del Curso Para Formar Monaguillos; que ha cumplido con su horario; que su par-



tipicación en las reuniones de formación, es activa y constante y por último que sus calificaciones escolares han ido mejorando.

La CEREMONIA DE ENTREGA DE SOTANA, en la que se admite al aspirante se reseña al final de este libro, los diplomas y credenciales que hay que entregar en esta ocasión los puedes imprimir de la sección de introducción de este temario.

¿SE LE PAGA AL MONAGUILLO?

En algunos templos se acostumbra pagar el servicio de los Monaguillos. Pero de acuerdo al objetivo del nuevo grupo de Monaguillos no es conveniente.

Es más adecuado que de manera ocasional e inesperada para los Monaguillos, el conseguirles becas, útiles escolares, actividades recreativas, vacaciones, etcétera, pues es importante que adquieran una mística auténtica de servicio apostólico laical. Muchas de estas actividades las pueden realizar con la ayuda del libro ¡Recreación! que está en la página Web.

Para los Animadores Ayudantes se tienen **cursos de capacitación y material** en la página Web.



4.- DIÁLOGO

¿Por qué es necesaria la organización de Equipos Litúrgicos?



¿Por qué los Servidores del Altar deben estar bien preparados? _____

¿Qué conocimientos y habilidades debe tener el Servidor del Altar? _____

¿Cómo se integra el grupo de Monaguillos? _____

¿Cuál es la metodología de trabajo? _____

¿En qué consiste el Trabajo Apostólico? _____

5.- TRABAJO APOSTÓLICO

VER.- ¿La animación litúrgica, en mi templo, se realiza con la participación y coordinación de los diferentes equipos: coro, monaguillos, lectores, catequistas, etcétera? Digo por qué.

VALORAR.- Samuel nos señala que Dios llama a quien quiere. Digo por qué el grupo es un medio por el que Dios nos llama.

ACTUAR.- ¿Qué haré para ayudar a mi grupo de Monaguillos? _____

¿Cuándo lo haré? _____

¿Dónde lo haré? _____



6.- ORACIÓN COMUNITARIA

Pedirle a Dios por nuestro Obispo, quien es el responsable de nuestra Iglesia Diocesana. Y recitar la Oración Vocacional que nos ha pedido el Sr. Arzobispo:

ORACIÓN VOCACIONAL

¡Oh Jesús, Pastor Eterno de las almas!
dígnate mirar con ojos de misericordia,
a ésta porción de tu grey amada,

Señor gemimos en la orfandad. Danos
vocaciones, danos Sacerdotes y Religio-
sos santos.

Te lo pedimos por la Inmaculada Virgen
María de Guadalupe, tu dulce y Santa
Madre.

¡Oh Jesús!, danos Sacerdotes y Religio-
sos según tu Corazón.

